

ขั้นตอนการ Upload Clip VDO เพื่อคัดเลือกการเข้าร่วมโครงการ NSM Junior Science influencers
องค์การพิพิธภัณฑ์วิทยาศาสตร์แห่งชาติ (อพวช.)
(ผ่านระบบ Online)

ขั้นตอนส่ง VDO เข้ารับการคัดเลือก

1. กรอกแบบฟอร์มเพื่อรับการคัดเลือก ได้ที่ <https://forms.gle/NmJhwo76xiWzB5bX7>

หรือสามารถสแกน QR-Code ได้ที่



2. กรอกรายละเอียดให้ครบถ้วน สมบูรณ์

3. การฝากลิงค์คลิปวิดีโอการถ่ายทอดเรื่องราววิทยาศาสตร์ที่ตนเองสนใจ โดยผู้เข้ารับการคัดเลือกจะต้องเตรียมไฟล์วิดีโอ .MP4 และ Upload ลง YouTube หรือ Google Drive โดยมีความความยาวคลิป VDO ไม่เกิน 2 นาที (ไม่เกิน 2 MB) แล้วนำลิงค์ที่ได้มาเติมลงในช่องฝากลิงค์ในระบบสมัครออนไลน์ของโครงการนี้

การส่งผลงานเพื่อเข้าร่วมการคัดเลือกเข้าร่วมอบรม

ชื่อเรื่องที่น่าเสนอ *

Science Around Us


การฝากลิงค์ของคลิปวิดีโอการนำเสนอ (VDO URL) ผู้เข้ารับการคัดเลือกจะต้องเตรียมไฟล์วิดีโอ .MP4 ที่สามารถ Upload ลง YouTube ได้ หรือเว็บไซต์ที่รับฝากไฟล์ Google Drive โดยมีขนาดไม่เกิน 2 MB และความยาวคลิปวิดีโอไม่เกิน 2 นาที (และไม่น้อยกว่า 2 นาที 30 วินาที) *

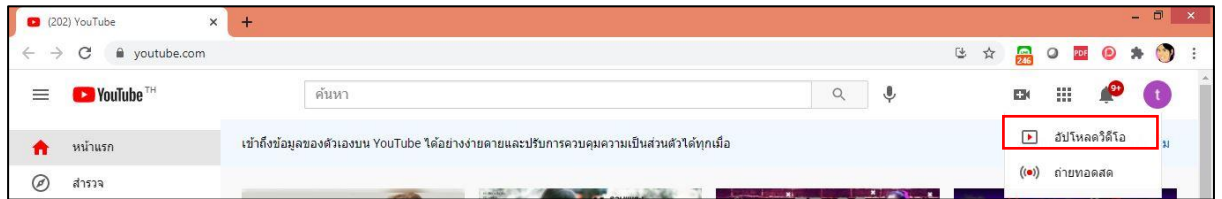
ขอให้นำลิงค์ที่ฝากคลิปกรอกลงในช่องว่างนี้ หากมีข้อสงสัยโปรดศึกษาวิธีการ Upload คลิปจากเอกสารในการสมัคร ที่ลิงค์ https://drive.google.com/file/d/19f8kJ-LV6vxMpry1jqPFT_G9MYehYq_m/view?usp=sharing

คำตอบของคุณ

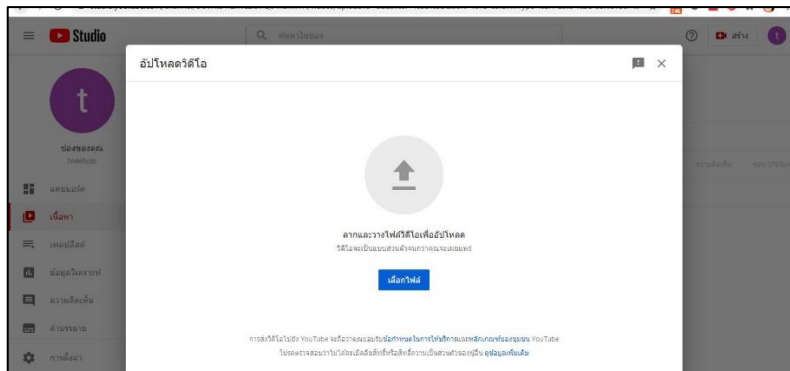
ขั้นตอนการฝากลิงค์ของไฟล์คลิปวิดีโอเข้ารับการคัดเลือกเข้าร่วมโครงการ

การ Upload ไฟล์คลิปวิดีโอ ลง YouTube

1. ไปที่ www.youtube.com ---->  ----> อัปโหลดวิดีโอ



2. เลือกไฟล์ที่ต้องการ Upload แล้วกดเลือก

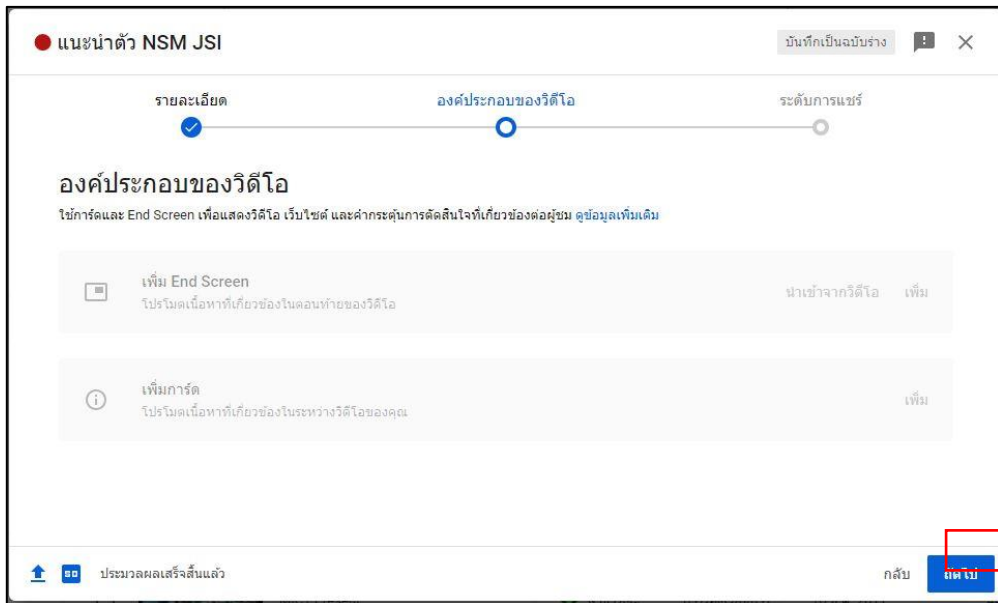


----> กดปุ่ม Publish เมื่อ Upload ไฟล์เรียบร้อยแล้ว

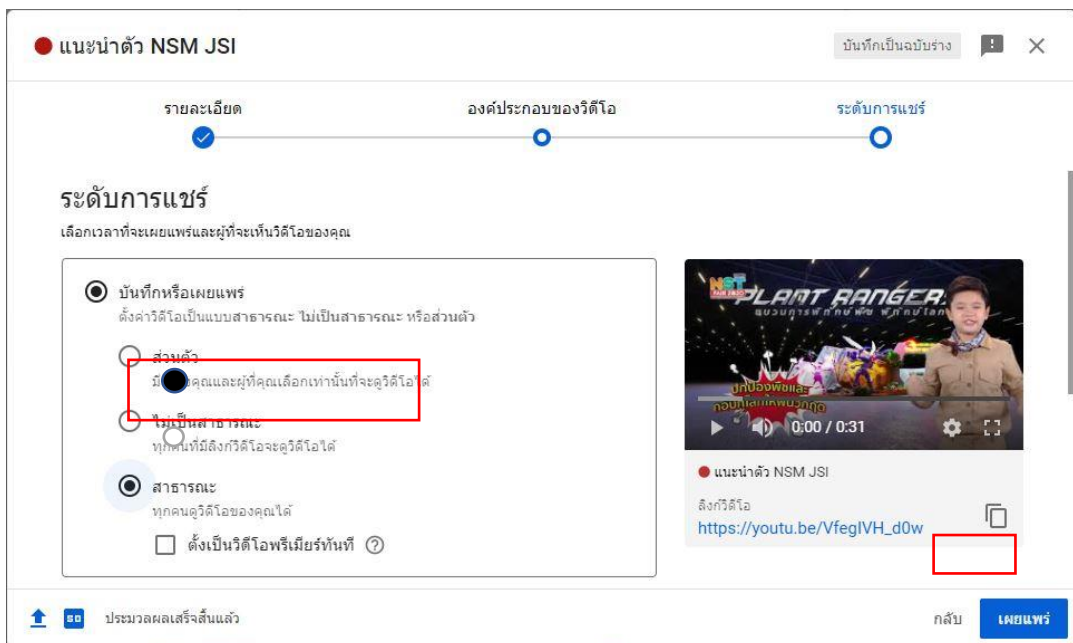
3. พิมพ์ รายละเอียดหัวข้อ พร้อมคำอธิบายคลิปสั้น ๆ ---> คลิก ถัดไป



4. คลิกปุ่ม ถัดไป



5. เลือกระดับการเผยแพร่ “สาธารณะ” ---> คลิกปุ่ม “เผยแพร่”



6. Copy link แล้วนำมาวางที่กล่อง การฝากลิงค์ของคลิปวิดีโอการนำเสนอ (VDO URL)



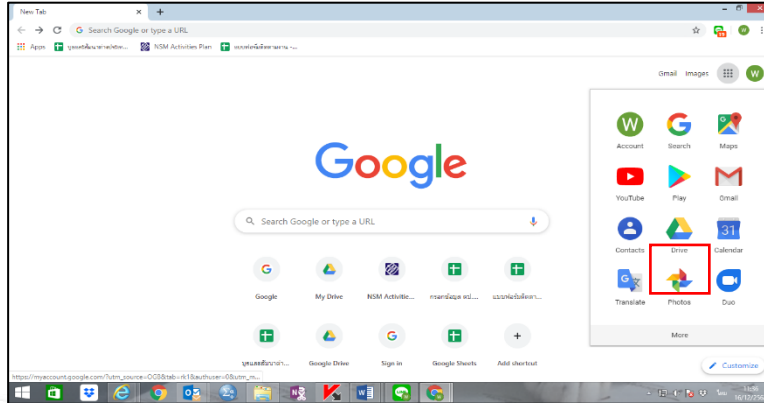
การฝากลิงค์ของคลิปวิดีโอการนำเสนอ (VDO URL) ผู้เข้ารับการศึกษาจะต้องเตรียมไฟล์วิดีโอ .MP4 ที่สามารถ Upload ลง YouTube ได้ หรือเว็บไซต์ที่รับฝากไฟล์ Google Drive โดยมีขนาดไม่เกิน 2 MB และความยาวคลิปวิดีโอไม่เกิน 2 นาที (และไม่น้อยกว่า 2 นาที 30 วินาที) *

ขอให้นำลิงค์ที่ฝากคลิปกรอกลงในช่องว่างนี้ หากมีข้อสงสัยโปรดศึกษาวิธีการ Upload คลิปจากเอกสารในการสมัครที่ลิงค์ https://drive.google.com/file/d/19f8kJ-LV6vxMpry1jqPFT_G9MYehYq_m/view?usp=sharing

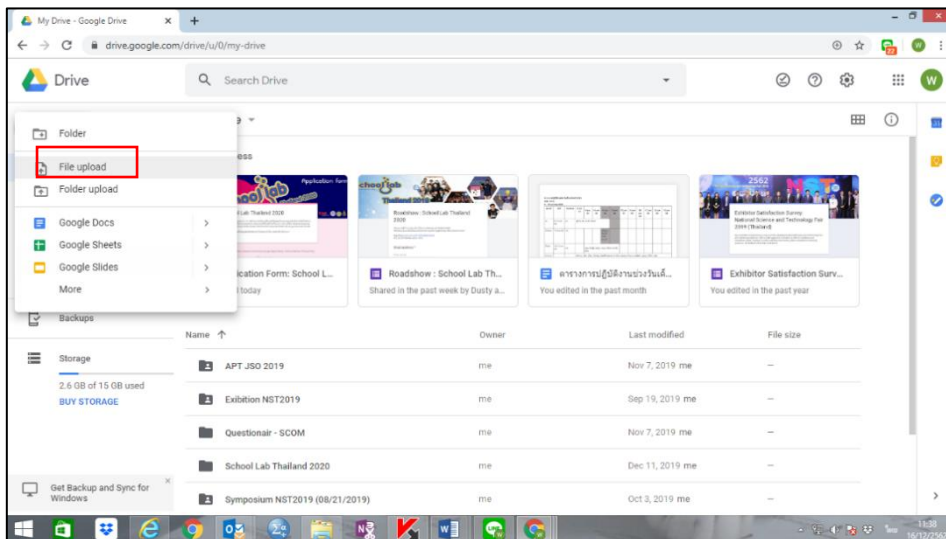
<https://www.youtube.com/watch?v=vtXhrI17GrQ>

การ Upload ไฟล์คลิปวิดีโอ ลง Google Drive

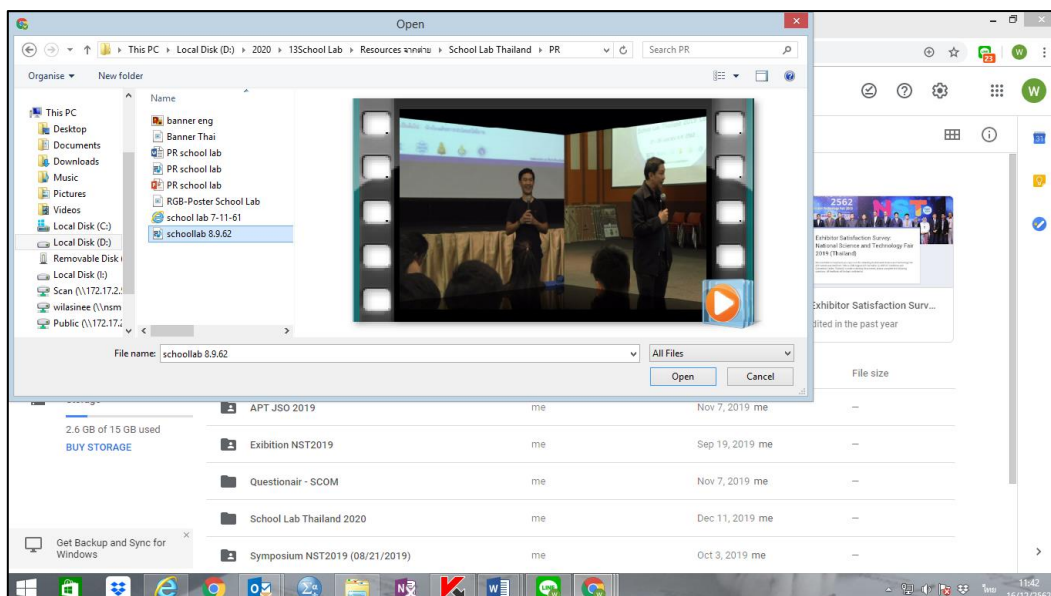
1. ไปที่ Google Drive และ Login ด้วย Username และ Password ของผู้สมัคร แล้วทำการ Upload ไฟล์คลิปวิดีโอการนำเสนอของผู้สมัคร



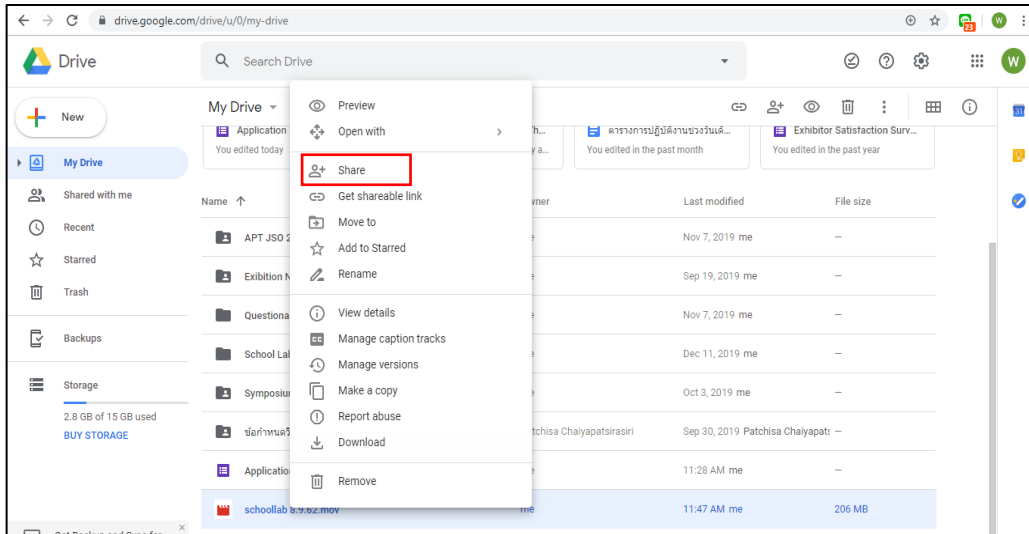
2. คลิก  ใหม่ ---> File Upload



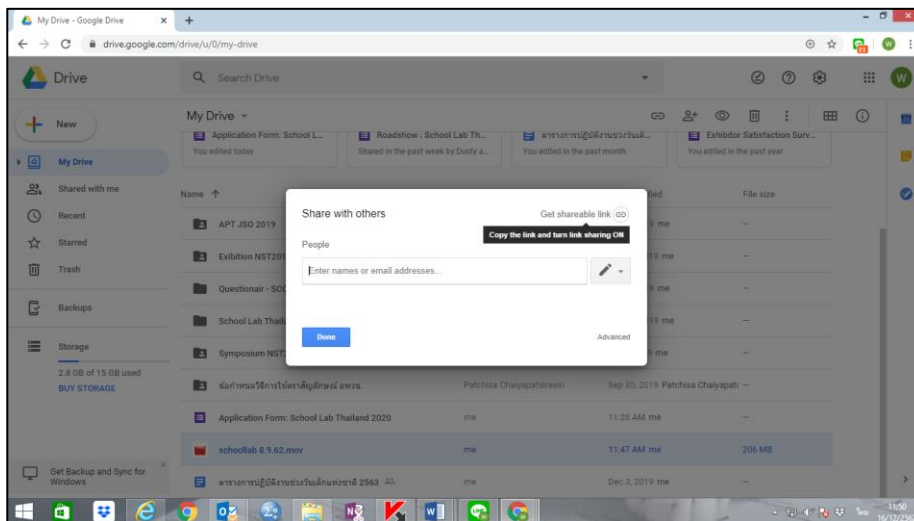
3. Upload ไฟล์คลิปวิดีโอการนำเสนอ



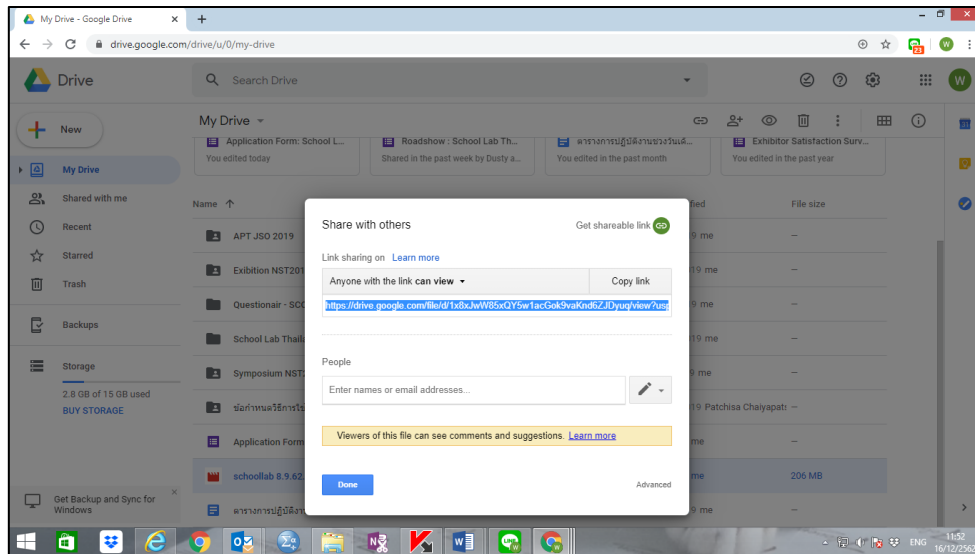
4. ไปที่ไฟล์คลิปวิดีโอการนำเสนอ คลิกขวาที่ชื่อไฟล์ แล้วคลิกที่แชร์



5. คลิกที่ Get shareable link Go แล้ว Copy link เพื่อนำไปวางที่กล่องฟลากลิ้งค์ของคลิปการนำเสนอ (VDO URL)



6. Copy link ดึงภาพ



7. นำลิงค์ไปวางที่กล่องฝากลิงค์ของคลิปวิดีโอการนำเสนอ

การฝากลิงค์ของคลิปวิดีโอการนำเสนอ (VDO URL) ผู้เข้ารับการคัดเลือกจะต้องเตรียมไฟล์วิดีโอ .MP4 ที่สามารถ Upload ลง YouTube ได้ หรือเว็บไซต์ที่รับฝากไฟล์ Google Drive โดยมีขนาดไม่เกิน 2 MB และความยาวคลิปวิดีโอไม่เกิน 2 นาที (และไม่น้อยกว่า 2 นาที 30 วินาที) *

ขอให้นำลิงค์ที่ฝากคลิปกรอกลงในช่องว่างนี้ หากมีข้อสงสัยโปรดศึกษาวิธีการ Upload คลิปจากเอกสารในการสมัคร ที่ลิงค์ https://drive.google.com/file/d/19f8kJ-LV6vxMpry1jqPFT_G9MYehYq_m/view?usp=sharing

<https://drive.google.com/file/d/1KM5JKuPd9zT2A003wqvPfNIHysRgyMGz/view?usp=sharing>

8. กรอกข้อมูลให้ครบถ้วน สมบูรณ์ แล้วคลิก Submit – เสร็จสิ้นการสมัครออนไลน์

9. สอบถามการสถานการณ์สมัครได้ที่ พิมพ์ผกา ทราชั่ว Email: nsmth.academy@gmail.com